

JB600

¥60,000

JB独自の細目のメイプルワンピースネックを持ったJB600は、プロフェッショナル指向のペーシストに最適なベースです。美しい木目のセン単板ボディにマウントされた2つのPU-108ピックアップが、ブライト&タイトなサウンドを創り出します。

Body
セン単板ボディ
ボリューム・コントロール×2
トーン・コントロール×1
PU-108ピックアップ×2

Neck
メイプル1ピースネック
ディタッチャブルネック
ブロック・ポジションマーク
MHB807糸巻
JB600S、JB600N、JB600B、JB600W



JB600S

JB600N

JB500

¥50,000

ジャズにロックにクロスオーバーな活躍、JBの基本ポリシーを徹底的に追求したJB500は、この価格では信じられないほどの完成度の高いベースです。2ボリューム1トーン方式のコントロールシステムはバラエティーにとんだサウンドを創り出します。

Body
アガチス単板ボディ
ボリューム・コントロール×2
トーン・コントロール×1
PU-108ピックアップ×2

Neck
メイプル1ピースネック、(ローズ指板もあり)
ディタッチャブルネック
ブロック・ポジションマーク
MHB806糸巻
JB500S、JB500B、JB500W



JB600W

JB500B

●SE用トレモロユニットを有効的に使用するためのコツ



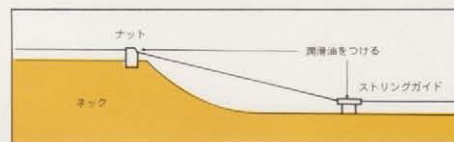
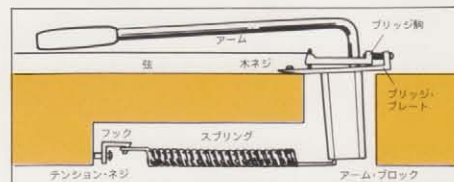
●アームを使うとチューニングが狂う場合
アームを使うとチューニングがすぐ狂ってしまうというトラブルの原因については、糸巻とナット間における弦のたわみがその大部分を占めています。つまり、アームिंगすることによって弦の張力が微妙に変化してブリッジ、ナット間とナット、糸巻間で張力のバランスが狂ってしまい、それで音程が狂ってしまうのです。

このような現象を防ぐには、ナット、ストリングガイドの溝の中を0.5mmほどリミットが往復する弦の動きをスムーズにすれば良く、その方法としてシリコン系の潤滑剤をナット、ストリングガイドに塗ると良いでしょう。こうすることにより弦の動きはスムーズになり、またナットの減りも防止することができます。そして、最も基本的な事ですが糸巻には弦を少なくとも6回は巻き、よく引っぱって遊びのないように巻いてください。巻き付ける回数が少なかつたり遊びがあるとチューニングが狂う原因になります。

●プレートの木ネジ及びフローティングの調整
アームを使うとアームブロックは、ブリッジプレートを止めている木ネジを支点として動く訳ですが、この木ネジがゆるんでいるとアームの時にガタガタ音がしたり、確実にアームが動かなくなったりします。また、逆にビクビク締めつけてしまうとトレモロが全然きかなくなってしまうので、トレモロアームを最大限に活用するためにはそれなりの調整が必要です。

プレートの木ネジの調整はブリッジプレートをフローティングにしている状態(弦をゆるめた状態)でボディにピッタリと付け、木ネジをプレートよりほんの1ミリくらい浮かした所でセットして下さい。これで弦を張るのですが、この時のスプリングは1弦が.008、.009ならば4本に、.010以上ならば5本にというのが通常のセッティングです。

チューニングして弦を張った状態にしてもブリッジプレートがフローティングにならない場合はスプリングを支えているテンションネジでスプリングの強さを調節してフローティングになるようにします。そしてブリッジプレートの最後部が一番浮いている場所がボディから1.5~2.5ミリ離れているようになればフローティングの調整は完了です。これもアームががたつくようでしたら、プレートの木ネジを多少調整して最適な場所を見つけてください。



機種	ボディ	ボディカラー	ネック	シェイプ	糸巻	ピックアップ	スペシャルエフェクト	価格
SE 800 J	センまたはオルダー単板	W ラッカー仕上げ	メイプル1ピース ローズ指板 ハンドメイド	Vシェイプ オールドヘッド カシュ仕上げ	SD81-05M	PU119 ファットストラト	センター オフ スイッチ×3	¥80,000
SE 800	センまたはオルダー単板	T、N、S、 W、B ラッカー仕上げ	メイプル1ピース Wのみローズ指板 ハンドメイド	Vシェイプ オールドヘッド カシュ仕上げ	SD81-05M	PU119	3段切替スイッチ	¥80,000
SE 700	センまたはオルダー単板	T、N、S、 W、B	メイプル1ピース Wのみローズ指板	Uシェイプ	MH803	PU119	5段切替スイッチ	¥70,000
SE 600 J	セン単板	W	メイプル1ピース ローズ指板	Uシェイプ オールドヘッド	SD81-05M	PU119	3段切替スイッチ	¥60,000
SE 600	セン単板	T、N、S、 W、B	メイプル1ピース Wのみローズ指板	Uシェイプ オールドヘッド	SD81-05M	PU119	3段切替スイッチ	¥60,000
SE 500	セン単板	S、N、W、 B、PR	メイプル1ピース Wのみローズ指板	Uシェイプ PRのみオールド ヘッド	SD81-05M	PU100W	3段切替スイッチ	¥50,000
SE 450	セン単板	S、W、B	メイプル1ピース Wのみローズ指板	Uシェイプ	SD81-05M	PU100W	3段切替スイッチ	¥45,000
PB 700	セン単板	N、T、W、B ラッカー仕上げ	メイプル1ピース プラスナット		MHB807	PU109 EX		¥70,000
PB 600	セン単板	N、S、B、W	メイプル1ピース		MHB807	PU109 EX		¥60,000
PB 500	アガチス単板	N、S、B、W	メイプル1ピース		MHB807	PU109		¥50,000
PB 450	センまたはアガチス単板	S、B、W	メイプル1ピース		MHB807	PU109		¥45,000
JB 600	セン単板	N、S、B、W	メイプル1ピース		MHB807	PU108		¥60,000
JB 500	アガチス単板	S、B、W	メイプル1ピース		MHB806	PU108		¥50,000